

協会けんぽに  
ご加入の皆さま

職員の  
健康守子です

令和4年3月分  
(4月納付分)からの  
保険料率を  
お知らせします

安心と健康のそばに

協会けんぽ

(全国健康保険協会)

## 奈良支部の 健康保険料率は変更となります

令和4年2月分(3月納付分)まで

10.00%

令和4年3月分(4月納付分)から

9.96%

## 介護保険料率も変更となります

令和4年2月分(3月納付分)まで

1.80%

令和4年3月分(4月納付分)から

1.64%

※健康保険料と介護保険料は、労使折半となります。

※40歳から64歳までの方(介護保険第2号被保険者)には、健康保険料率に全国一律の介護保険料率が加わります。

※賞与については、支給日が3月1日分から変更後の保険料率が適用されます。

※任意継続被保険者の方は、令和4年4月分の保険料率から変更となります。

保険料額表は1年間有効になりますので、大切に保存してください。

基本保険料率・特定保険料率とは

健康保険料率9.96%のうち、6.53%分は加入者の皆さまの医療費等に充てられる基本保険料率となり、3.43%分は後期高齢者医療制度への支援金等に充てられる特定保険料率となります。

★保険料は、納付期限までに納めていただくようお願いします。

★健康保険組合における保険料額等については、ご加入の健康保険組合へお問い合わせください。

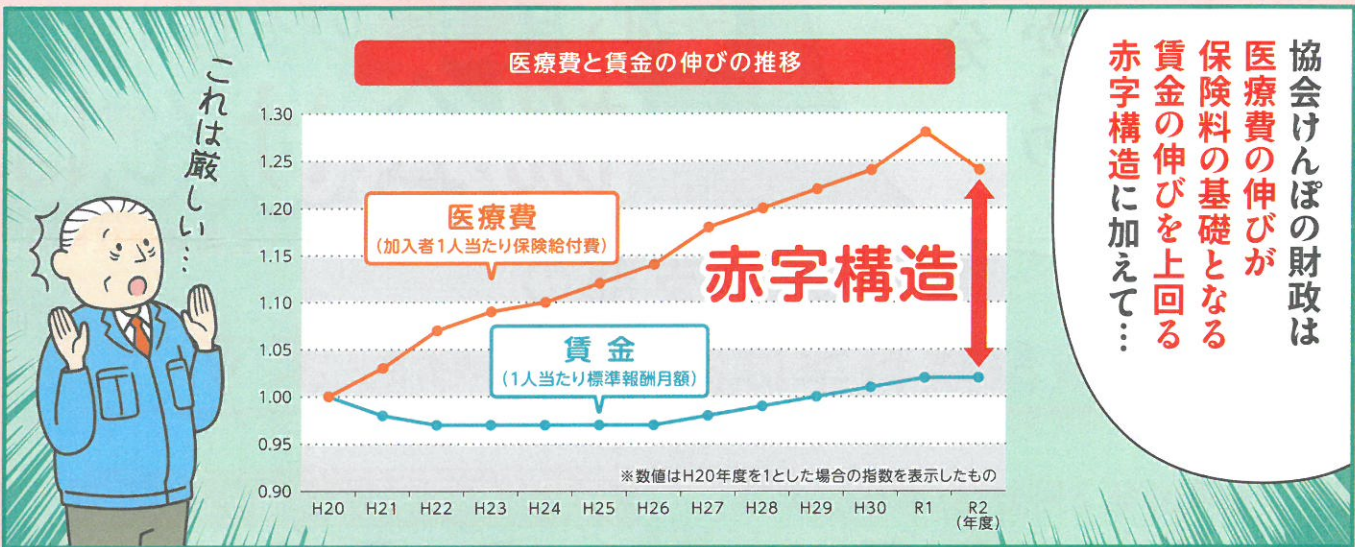



全国健康保険協会 奈良支部  
協会けんぽ

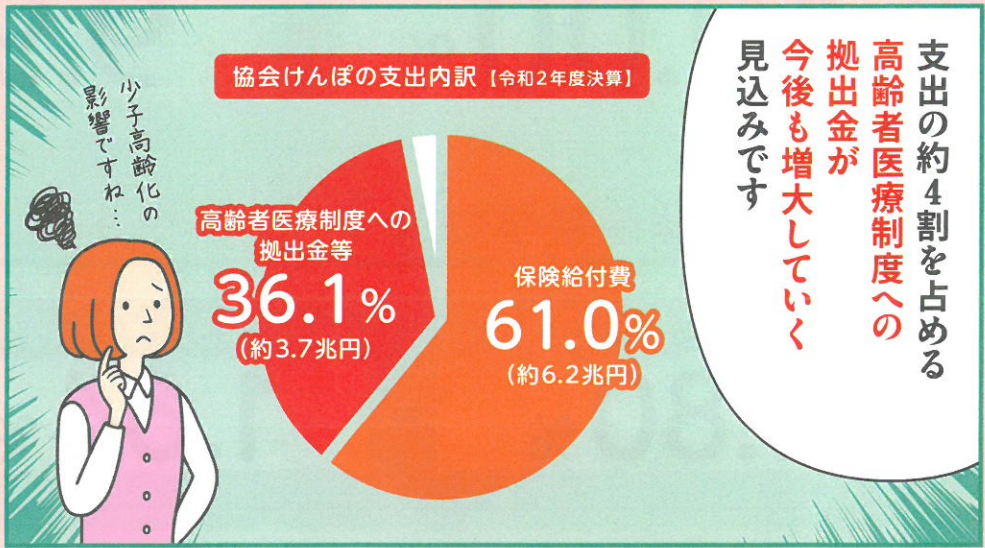
お問い合わせはこちらまで

TEL 0742-30-3700 [受付時間] 平日8:30~17:15  
(代表)

〒630-8535 奈良市大宮町7-1-33 奈良センタービル



協会けんぽの財政は  
医療費の伸びが  
保険料の基礎となる  
賃金の伸びを上回る  
赤字構造に加えて…



# 年一回の健診で 健康状態を チェック!!



健診を受けることで  
病気を早期に発見できたり  
生活習慣を改善する  
きっかけになります  
ぜひ協会けんぽの実施している  
生活習慣病予防健診を  
ご活用ください  
また協会けんぽに  
事業者健診の結果をご提供  
いただければ  
健康づくりのサポートを  
より一層進めることが  
できますよ!



家族も含めて  
健診は必ず  
受けないと  
いけないですね!!

# 健診結果を確認し 特定保健指導の 利用や 早期受診で疾病の 重症化予防を!!



生活習慣の改善が必要な方は  
特定保健指導を受けましょう  
保健師・管理栄養士が寄り添い  
生活習慣の見直しを  
サポートします  
ぜひ従業員の皆さまに  
特定保健指導をお勧めください!  
また健診の結果  
医療機関の受診を  
勧められた場合には  
早期に受診しましょう  
疾病の重症化を防ぐ  
ことにつながりますよ!



健診の結果を  
確認して  
行動することが  
大事ですね!!

# 事業主の皆さまと 一緒に従業員の 健康を守る コラボヘルス!!



協会けんぽでは事業所における  
従業員の健康状況などを  
「事業所カルテ」というカタチで  
見える化してお知らせしています  
特に事業主の方が  
健康づくりに積極的に取り組む  
事業所であることを自ら宣言する  
「健康宣言」を行っていただくと  
事業所カルテから  
職場が抱える健康課題を抽出し  
改善に向けた提案や  
支援を行います  
従業員の皆さまの  
健康を守るために  
「健康宣言」  
してみませんか?



健康宣言か!

医療費を抑えるには  
薬をジェネリックにしたり



かかりつけ医を  
持つことも大切ですよ

そうなんです!!  
これらの取組を  
加入者・事業主の  
皆さまに  
取り組んで  
いただくことが  
保険料率の伸びを  
抑えることに  
つながります



ひとりひとりの  
取組が  
大きなカラに  
なるといね!!



あつなと...  
私はコラボヘルスについて  
もっと知りたいのだが...

続きはWEBで  
お待ちしております

# 令和4年3月分(4月納付分)からの健康保険・厚生年金保険の保険料額表

・健康保険料率:令和4年3月分～ 適用  
 ・厚生年金保険料率:平成29年9月分～ 適用  
 ・介護保険料率:令和4年3月分～ 適用  
 ・子ども・子育て拠出金率:令和2年4月分～ 適用

(奈良県)

(単位:円)

標準報酬		報酬月額		全国健康保険協会管掌健康保険料				厚生年金保険料(厚生年金基金加入者を除く)	
				介護保険第2号被保険者に該当しない場合		介護保険第2号被保険者に該当する場合		一般、坑内員・船員	
				9.96%		11.60%		18.300%※	
等級	月額	円以上	円未満	全額	折半額	全額	折半額	全額	折半額
1	58,000	58,000	63,000	5,776.8	2,888.4	6,728.0	3,364.0		
2	68,000	63,000	73,000	6,772.8	3,386.4	7,888.0	3,944.0		
3	78,000	73,000	83,000	7,768.8	3,884.4	9,048.0	4,524.0		
4(1)	88,000	83,000	93,000	8,764.8	4,382.4	10,208.0	5,104.0	16,104.00	8,052.00
5(2)	98,000	93,000	101,000	9,760.8	4,880.4	11,368.0	5,684.0	17,934.00	8,967.00
6(3)	104,000	101,000	107,000	10,358.4	5,179.2	12,064.0	6,032.0	19,032.00	9,516.00
7(4)	110,000	107,000	114,000	10,956.0	5,478.0	12,760.0	6,380.0	20,130.00	10,065.00
8(5)	118,000	114,000	122,000	11,752.8	5,876.4	13,688.0	6,844.0	21,594.00	10,797.00
9(6)	126,000	122,000	130,000	12,549.6	6,274.8	14,616.0	7,308.0	23,058.00	11,529.00
10(7)	134,000	130,000	138,000	13,346.4	6,673.2	15,544.0	7,772.0	24,522.00	12,261.00
11(8)	142,000	138,000	146,000	14,143.2	7,071.6	16,472.0	8,236.0	25,986.00	12,993.00
12(9)	150,000	146,000	155,000	14,940.0	7,470.0	17,400.0	8,700.0	27,450.00	13,725.00
13(10)	160,000	155,000	165,000	15,936.0	7,968.0	18,560.0	9,280.0	29,280.00	14,640.00
14(11)	170,000	165,000	175,000	16,932.0	8,466.0	19,720.0	9,860.0	31,110.00	15,555.00
15(12)	180,000	175,000	185,000	17,928.0	8,964.0	20,880.0	10,440.0	32,940.00	16,470.00
16(13)	190,000	185,000	195,000	18,924.0	9,462.0	22,040.0	11,020.0	34,770.00	17,385.00
17(14)	200,000	195,000	210,000	19,920.0	9,960.0	23,200.0	11,600.0	36,600.00	18,300.00
18(15)	220,000	210,000	230,000	21,912.0	10,956.0	25,520.0	12,760.0	40,260.00	20,130.00
19(16)	240,000	230,000	250,000	23,904.0	11,952.0	27,840.0	13,920.0	43,920.00	21,960.00
20(17)	260,000	250,000	270,000	25,896.0	12,948.0	30,160.0	15,080.0	47,580.00	23,790.00
21(18)	280,000	270,000	290,000	27,888.0	13,944.0	32,480.0	16,240.0	51,240.00	25,620.00
22(19)	300,000	290,000	310,000	29,880.0	14,940.0	34,800.0	17,400.0	54,900.00	27,450.00
23(20)	320,000	310,000	330,000	31,872.0	15,936.0	37,120.0	18,560.0	58,560.00	29,280.00
24(21)	340,000	330,000	350,000	33,864.0	16,932.0	39,440.0	19,720.0	62,220.00	31,110.00
25(22)	360,000	350,000	370,000	35,856.0	17,928.0	41,760.0	20,880.0	65,880.00	32,940.00
26(23)	380,000	370,000	395,000	37,848.0	18,924.0	44,080.0	22,040.0	69,540.00	34,770.00
27(24)	410,000	395,000	425,000	40,836.0	20,418.0	47,560.0	23,780.0	75,030.00	37,515.00
28(25)	440,000	425,000	455,000	43,824.0	21,912.0	51,040.0	25,520.0	80,520.00	40,260.00
29(26)	470,000	455,000	485,000	46,812.0	23,406.0	54,520.0	27,260.0	86,010.00	43,005.00
30(27)	500,000	485,000	515,000	49,800.0	24,900.0	58,000.0	29,000.0	91,500.00	45,750.00
31(28)	530,000	515,000	545,000	52,788.0	26,394.0	61,480.0	30,740.0	96,990.00	48,495.00
32(29)	560,000	545,000	575,000	55,776.0	27,888.0	64,960.0	32,480.0	102,480.00	51,240.00
33(30)	590,000	575,000	605,000	58,764.0	29,382.0	68,440.0	34,220.0	107,970.00	53,985.00
34(31)	620,000	605,000	635,000	61,752.0	30,876.0	71,920.0	35,960.0	113,460.00	56,730.00
35(32)	650,000	635,000	665,000	64,740.0	32,370.0	75,400.0	37,700.0	118,950.00	59,475.00
36	680,000	665,000	695,000	67,728.0	33,864.0	78,880.0	39,440.0		
37	710,000	695,000	730,000	70,716.0	35,358.0	82,360.0	41,180.0		
38	750,000	730,000	770,000	74,700.0	37,350.0	87,000.0	43,500.0		
39	790,000	770,000	810,000	78,684.0	39,342.0	91,640.0	45,820.0		
40	830,000	810,000	855,000	82,668.0	41,334.0	96,280.0	48,140.0		
41	880,000	855,000	905,000	87,648.0	43,824.0	102,080.0	51,040.0		
42	930,000	905,000	955,000	92,628.0	46,314.0	107,880.0	53,940.0		
43	980,000	955,000	1,005,000	97,608.0	48,804.0	113,680.0	56,840.0		
44	1,030,000	1,005,000	1,055,000	102,588.0	51,294.0	119,480.0	59,740.0		
45	1,090,000	1,055,000	1,115,000	108,564.0	54,282.0	126,440.0	63,220.0		
46	1,150,000	1,115,000	1,175,000	114,540.0	57,270.0	133,400.0	66,700.0		
47	1,210,000	1,175,000	1,235,000	120,516.0	60,258.0	140,360.0	70,180.0		
48	1,270,000	1,235,000	1,295,000	126,492.0	63,246.0	147,320.0	73,660.0		
49	1,330,000	1,295,000	1,355,000	132,468.0	66,234.0	154,280.0	77,140.0		
50	1,390,000	1,355,000		138,444.0	69,222.0	161,240.0	80,620.0		

※厚生年金基金に加入している方の厚生年金保険料率は、基金ごとに定められている免除保険料率(2.4%~5.0%)を控除した率となります。  
 加入する基金ごとに異なりますので、免除保険料率および厚生年金基金の掛金については、加入する厚生年金基金にお問い合わせください。

- ◆介護保険第2号被保険者は、40歳から64歳までの方であり、健康保険料率(9.96%)に介護保険料率(1.64%)が加わります。
- ◆等級欄の( )内の数字は、厚生年金保険の標準報酬月額等級です。  
 4(1)等級の「報酬月額」欄は、厚生年金保険の場合「93,000円未満」と読み替えてください。  
 35(32)等級の「報酬月額」欄は、厚生年金保険の場合「635,000円以上」と読み替えてください。
- ◆令和4年度における全国健康保険協会の任意継続被保険者について、標準報酬月額の上限は、300,000円です。

○被保険者負担分(表の折半額の欄)に円未満の端数がある場合

- ①事業主が、給与から被保険者負担分を控除する場合、被保険者負担分の端数が50銭以下の場合には切り捨て、50銭を超える場合には切り上げて1円となります。
  - ②被保険者が、被保険者負担分を事業主へ現金で支払う場合、被保険者負担分の端数が50銭未満の場合には切り捨て、50銭以上の場合は切り上げて1円となります。
- (注)①、②にかかわらず、事業主と被保険者間で特約がある場合には、特約に基づき端数処理をすることができます。

○納入告知書の保険料額

納入告知書の保険料額は、被保険者個々の保険料額を合算した金額になります。ただし、合算した金額に円未満の端数がある場合は、その端数を切り捨てた額となります。

○賞与にかかる保険料額

賞与に係る保険料額は、賞与額から1,000円未満の端数を切り捨てた額(標準賞与額)に、保険料率を乗じた額となります。  
 また、標準賞与額の上限は、健康保険は年間573万円(毎年4月1日から翌年3月31日までの累計額。)となり、厚生年金保険と子ども・子育て拠出金の場合は年間150万円となります。

○子ども・子育て拠出金

事業主の方は、児童手当の支給に要する費用等の一部として、子ども・子育て拠出金を負担いただくことになります。(被保険者の負担はありません。)  
 この子ども・子育て拠出金の額は、被保険者個々の厚生年金保険の標準報酬月額および標準賞与額に、拠出金率(0.36%)を乗じて得た額の総額となります。